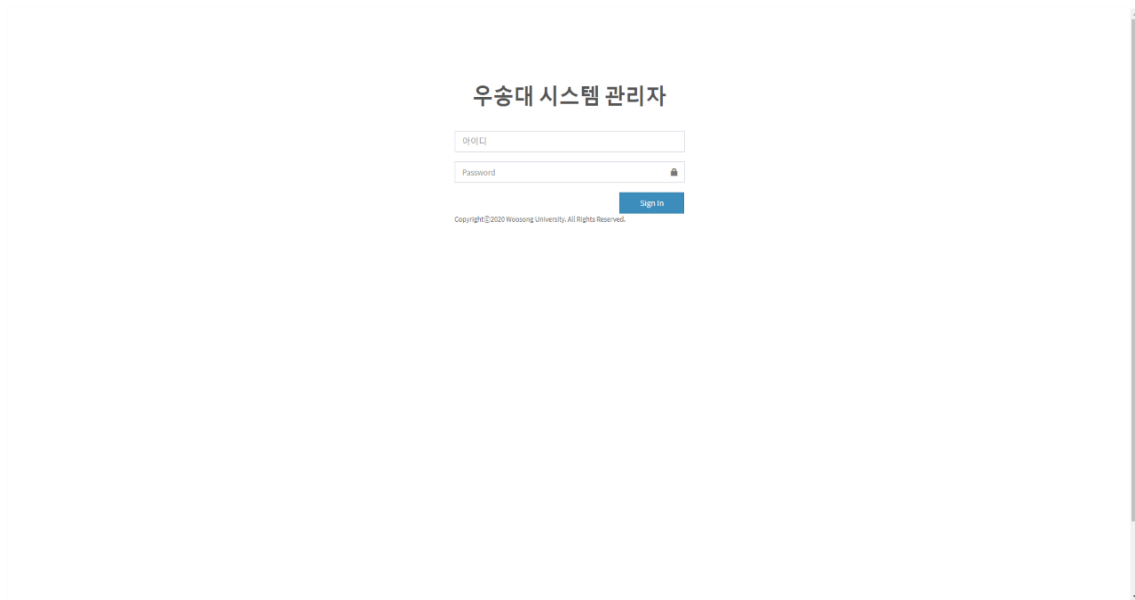


우송대학교 학생경력개발센터

교수 매뉴얼 가이드


문서명	우송대학교 학생경력개발센터 교수 매뉴얼 가이드		
프로젝트명	우송대학교 학생경력개발센터 웹사이트 구축		
웹사이트 URL	https://career.wsu.ac.kr/mgnt	프로젝트 관리자	
문서번호	WSU-Guide-Prof	문서버전	Ver 1.0
작성자		작성일자	2020. 03 20

1. 로그인



<https://career.wsu.ac.kr/mgmt> 주소로 접속하시면 나오는 화면입니다.
로그인하시면 교수 메인 사이트로 이동합니다.

2. 메인

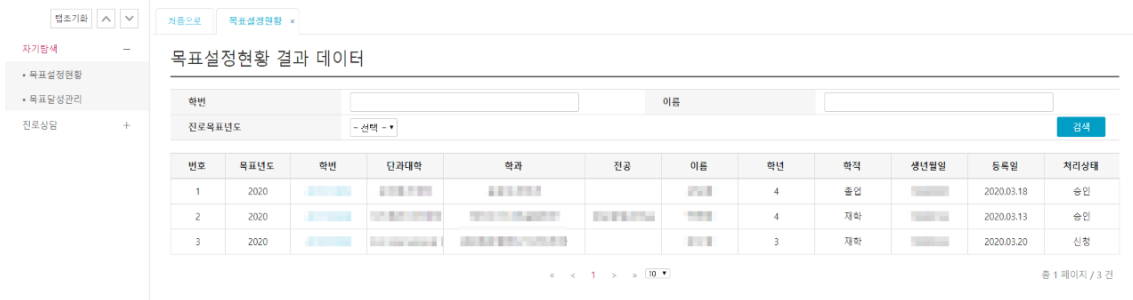


로그인하시면 나오는 메인 화면입니다.

학생들의 목표설정 현황이나 상담을 관리할 수 있습니다.

3. 자기탐색

3-1. 목표설정현황



‘목표설정현황’ 탭은 학생이 진로목표설정을 완료하면 작성내용을 확인해 승인 또는 반려할 수 있습니다. 학생의 학번을 클릭하면 작성내용을 확인할 수 있습니다.

찾고싶은 학생이 있을 경우 학번별, 이름별, 직로목표년도별 검색이 가능합니다.

목표달성관리

이름	[이름]	소속학과	[소속학과]
현재취득학점	[학점]	평점	[평점]
학년/학기	[학년/학기]	신청일자	[신청일자]
희망진로 전공분야	[희망진로 전공분야]		
희망진출분야	[희망진출분야]		
희망기업	[희망기업]		

교과 이수현황

학기	개설학과	이수구분	학점	성적
2015년도 1학기	생리학1	전공필수	2	B+
2015년도 1학기	인체해부학1	전공필수	2	B+
2015년도 1학기	의학용어	전공필수	3	A+
2015년도 1학기	사회복지개론	일반선택	3	B+
2015년도 1학기	자기개발과리더십	교양필수	2	A+
2015년도 1학기	고전읽기	교양필수	2	B+
2015년도 1학기	영어회화1	교양필수	2	B+
2015년도 1학기	대학영어1	교양필수	1	A+

글로벌 자격

언어명	시험명	점수/급	증빙자료	인증여부
영어	TOEIC	999	미제출	

경력사항

구분	직종	기간	증빙자료	인증여부
인턴(200H이상)	삼성인턴	24	미제출	
총 24 개월				

경험사항

구분	직무(분야)	증빙자료	인증여부
취업동아리	연립동아리	미제출	

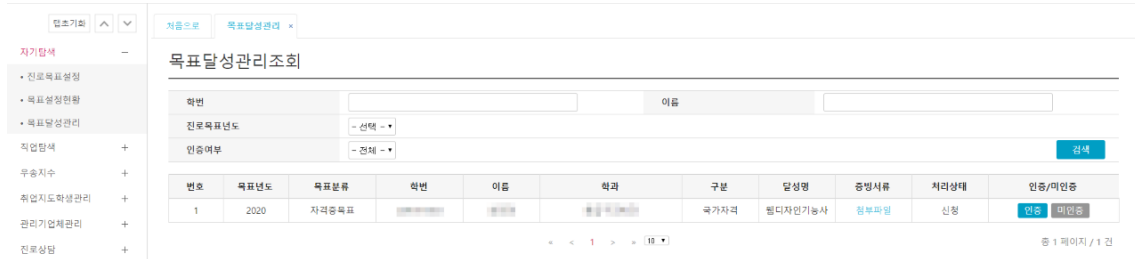
반려사유

반려사유

학생의 학번을 클릭하면 나오는 내용입니다.

현재 화면에서 학생이 작성한 진로목표설정 확인이 가능하고, 승인 또는 반려 처리가 가능합니다. 반려시 반려사유를 작성해야 가능합니다.

3-2. 목표달성관리



교수님이 진로목표설정을 승인하신 학생에 한해 목표달성관리가 진행됩니다.
 학생이 목표달성관리 증빙자료를 업로드하면 현재 목록에 표시됩니다.
 증빙서류 첨부파일을 클릭하시면 현재 PC로 파일 다운로드가 진행되며 확인하신 후 인증 또는 미인증 처리할 수 있습니다.

4. 진로상담

학생이 교수에게 상담신청을 하면 목록에 표시됩니다. 상담승인 또는 미승인 처리가 가능합니다.

신청경로를 클릭하면 학생이 상담신청한 상세내역 조회가 가능합니다. 현재 화면에서도 승인 또는 미승인 처리가 가능하며, 학생과 상담이 완료가 된 경우 상담 진행 내용 입력 후 상담완료 버튼을 클릭하십시오.

처음으로
인제경력
가족기업지원항
교수상담

자기탐색 +
직업탐색 +
우송지수 +
취업지도학생관리 +
관리기업체관리 +
진로상담 -
· 교수상담 -
· 컨설턴트상담 -
· 컨설턴트관리 -
실전취업 +
커뮤니티 +
사이트연환 +
시스템설정 +

교수상담 관리

상담구분 취업 진로 생활 학업 미선택 전체상담구분 검색

공개여부 - 전체 - 상담상태 - 선택 -

신청장로 - 전체 -

상담일 ~

학번 이름 [검색](#)

번호	신청장로	학번/성명	단과대학	전공	년도/학기	학년/학적	상담구분	교수명/교수학과	상담일	상담상태	등록일	방식	학사	승인/미승인
1	학생->교수	우송대학교		2018/2학기	4학년/졸업	취업	2020.03.04	신청	2020.03.19			승인 / 미승인
2	학생->교수	우송대학교		2018/2학기	4학년/졸업	취업	2020.03.04	승인	2020.03.19			

일정관리
신규

일정관리

◀ 2020년 3월 ▶

일	월	화	수	목	금	토
1	<input type="checkbox"/> 2 일정추가	<input type="checkbox"/> 3 일정추가	<input type="checkbox"/> 4 일정추가	<input type="checkbox"/> 5 일정추가	<input type="checkbox"/> 6 일정추가	7
8	<input type="checkbox"/> 9 일정추가	<input type="checkbox"/> 10 일정추가	<input type="checkbox"/> 11 일정추가	<input type="checkbox"/> 12 일정추가	<input type="checkbox"/> 13 일정추가	14
15	<input type="checkbox"/> 16 일정추가	<input type="checkbox"/> 17 일정추가	<input type="checkbox"/> 18 일정추가	<input type="checkbox"/> 19 일정추가	<input type="checkbox"/> 20 일정추가	21
22	<input type="checkbox"/> 23 일정추가	<input type="checkbox"/> 24 일정추가	<input type="checkbox"/> 25 일정추가	<input type="checkbox"/> 26 일정추가	<input type="checkbox"/> 27 일정추가	28
29	<input type="checkbox"/> 30 일정추가	<input type="checkbox"/> 31 일정추가				

날짜 전체선택
 선택한 날짜에 일정 일괄생성
선택한 날짜에 일정 일괄삭제
목록

일정관리 버튼을 클릭하면 교수님의 상담가능 시간을 등록할 수 있습니다. 상단의 요일 체크박스를 클릭하면 해당 월의 모든 요일 일괄선택이 가능하며, 체크박스를 여러 개 클릭하고 선택한 날짜에 일정 일괄 생성도 가능합니다. 일정을 추가하시려면 일정추가를 클릭하십시오.

일정 추가/수정

상담일자	2020.09.02
상담가능 시간	<input type="checkbox"/> 전체선택
	<input type="checkbox"/> 08:00~08:30
	<input type="checkbox"/> 08:30~09:00
	<input type="checkbox"/> 09:00~09:30
	<input type="checkbox"/> 09:30~10:00
	<input type="checkbox"/> 10:00~10:30
	<input type="checkbox"/> 10:30~11:00
	<input type="checkbox"/> 11:00~11:30
	<input type="checkbox"/> 11:30~12:00
	<input type="checkbox"/> 12:00~12:30
	<input type="checkbox"/> 12:30~13:00
	<input type="checkbox"/> 13:00~13:30
	<input type="checkbox"/> 13:30~14:00
	<input type="checkbox"/> 14:00~14:30
	<input type="checkbox"/> 14:30~15:00
	<input type="checkbox"/> 15:00~15:30
	<input type="checkbox"/> 15:30~16:00
	<input type="checkbox"/> 21:00~21:30
<input type="checkbox"/> 21:30~22:00	
<input type="checkbox"/> 22:00~22:30	
<input type="checkbox"/> 22:30~23:00	

취소
확인

상담가능 시간은 전체선택 가능하며 특정 시간대 역시 선택할 수 있습니다. 선택이 완료되었으면 확인 버튼을 클릭하십시오.

교수상담 관리

취업 진로 상담 학업 미선택 전체상담구분 검색

공개여부: 상담상태:

신청장르:

상담일: -

학번: 이름:

번호	신청장르	학번/성명	단과대학	전공	년도/학기	학년/연락	상담구분	교수명/교수학과	상담일	상담상태	등록일	방식	학사	승인/미승인
1	학생->교수	우송대학교		2018/2학기	4학년/졸업	취업	2020.03.04	신청	2020.03.19			승인 / 미승인
2	학생->교수	우송대학교		2018/2학기	4학년/졸업	취업	2020.03.04	승인	2020.03.19			

< < 1 > >

총 1 페이지 / 2 건

교수상담 등록/수정

신청 경로	<input checked="" type="checkbox"/> 교수 ▶ 학생	상담 구분	<input type="text" value="- 선택 -"/>
학생	<input type="text"/> <input type="button" value="학생찾기"/>	상담상태	
공개 여부	<input checked="" type="radio"/> 비공개 <input type="radio"/> 공개	복합 유무	<input checked="" type="radio"/> 해당없음 <input type="radio"/> 복합 <input type="radio"/> 미복합
상담 진행 일시	<input type="text"/> <input type="text"/> <input type="button" value="상담가능일자 선택"/>		
상담 희망 내용	<input type="text"/>		
상담 진행 내용 * 2000자 내외로 작성	<input type="text"/>		
비고	<input type="text"/>		

신규 버튼을 클릭하면 원하는 학생에게 상담신청을 할 수 있습니다.

학생찾기 버튼을 클릭하여 학생을 검색하고 상담 구분, 공개여부 등 필수 입력사항을 입력하시고 저장 버튼을 클릭하십시오

